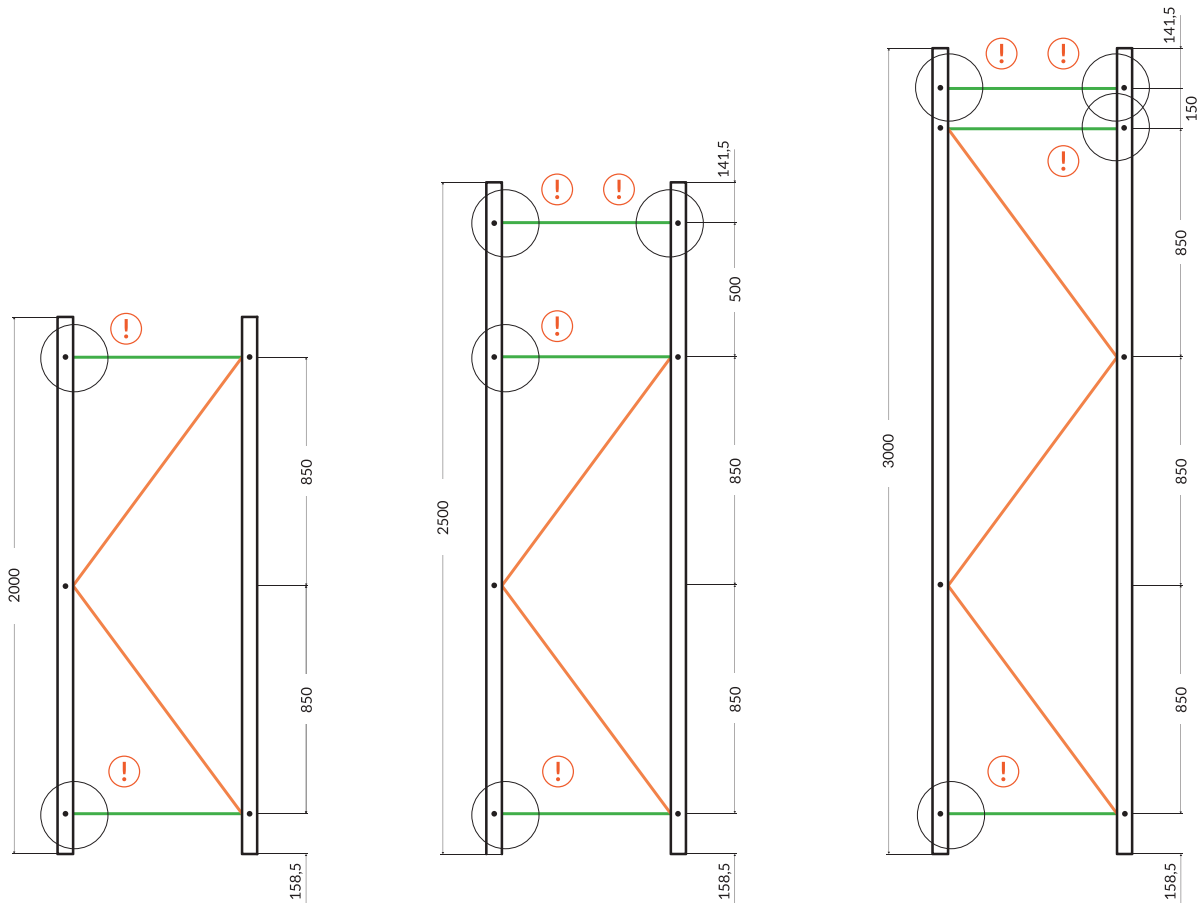




Necesario uso de llave fija del nº 13
Nécessaire utilisation d'une clef plate de 13
Verwendung Schraubenschlüssel Nr.13 notwendig



La 1ª horizontal (la más cercana al suelo) se colocará a 158,5 mm respecto al suelo, en el 4º agujero comenzando por la parte inferior del puntal. Se colocarán casquillos distanciadores en aquellos extremos de las horizontales en que no coincida con una diagonal.


La 1ère horizontale (la plus proche du sol) se placera à 158,5 mm du sol, dans le 4ème trou à partir de la partie inférieure du montant. Les douilles d'écartement se placent autour des vis où l'extrémité de l'horizontale ne coïncide pas avec une diagonale.

Die erste horizontale Strebe (dem Fußboden am nächsten) wird auf einer Höhe vom Fußboden auf 158,5mm, im vierten Loch angebracht. Die Distanzhülsen werden an den Enden der horizontalen Streben platziert, die nicht mit einer diagonalen Strebe übereinstimmen.

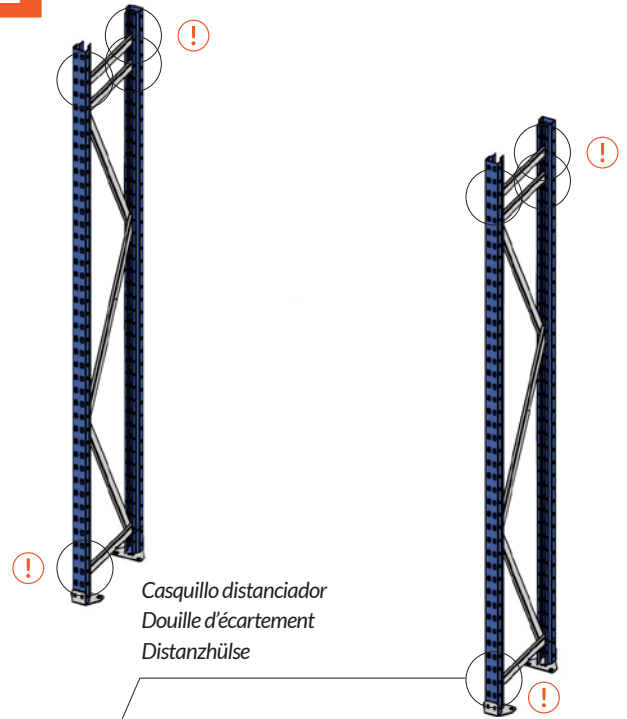


FONDO PROFONDEUR TIEFE	LONGITUD HORIZONTAL LONGUEUR HORIZONTALE HORIZONTALE LÄNGE	LONGITUD DIAGONAL LONGUEUR DIAGONALE DIAGONALE LÄNGE
400 mm	362 mm	949 mm
500 mm	462 mm	989 mm
600 mm	562 mm	1037 mm
800 mm	762 mm	1155 mm
1000 mm	962 mm	1294 mm

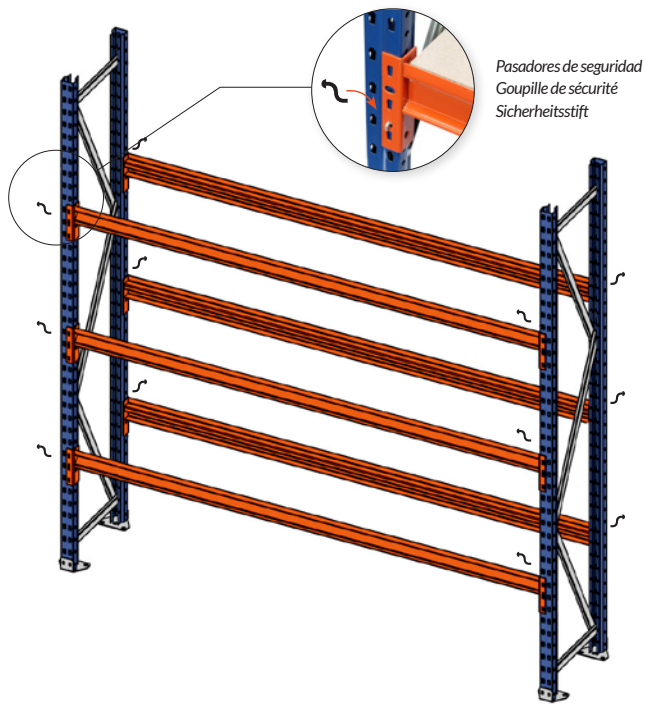
1



2



3



4

